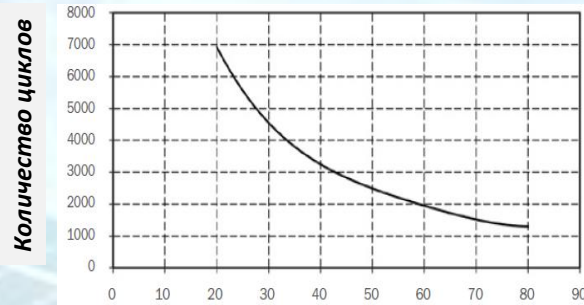
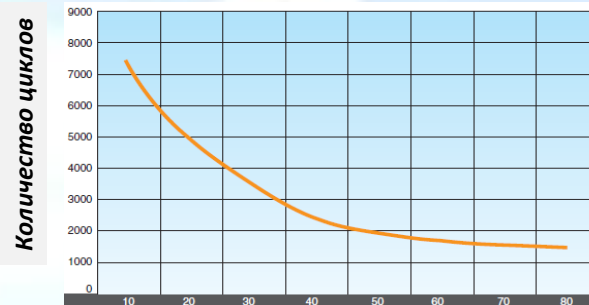


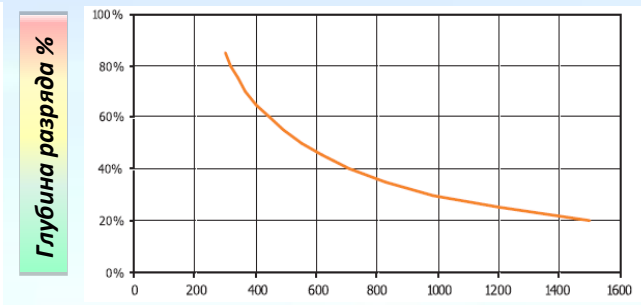
Сравнение графиков зависимости глубины разряда аккумуляторов от количества циклов - (циклический ресурс).



Глубина разряда %



Глубина разряда %



Количество циклов

	Разряд	Циклы		Разряд	Циклы		Разряд	Циклы
SUNLIGHT	20%	1500	SUNLIGHT	50%	500	SUNLIGHT	80%	300
FIAMM	20%	4000	FIAMM	50%	1800	FIAMM	80%	1200
NORPECKE	20%	7000	NORPECKE	50%	2500	NORPECKE	80%	1300

При средней величине - 300 циклов разряда зарядов в год, можно спрогнозировать продолжительность жизни аккумуляторов.

	Разряд	Лет		Разряд	Лет		Разряд	Лет
SUNLIGHT	20%	5,0	SUNLIGHT	50%	1,7	SUNLIGHT	80%	1,0
FIAMM	20%	13,3	FIAMM	50%	6,0	FIAMM	80%	4,0
NORPECKE	20%	23,3	NORPECKE	50%	8,3	NORPECKE	80%	4,3